

**SDR
PORTUGAL**



DECLARAÇÃO MENSAL DE PRODUTOS COLOCADOS NO MERCADO

ORIENTAÇÕES PARA O PREENCHIMENTO

ÍNDICE

Introdução	3
1. Prazos.....	3
2. Acesso à secção “Colocação no Mercado - Declarações mensais”	3
3. Carregamento manual ou “um a um”	4
4. Carregamento “em massa”	7
5. Declarações de Retirada do Mercado (RFM).....	12
6. Histórico de versões	13

Introdução

O objetivo do presente documento é descrever o procedimento para submeter no [Portal SDR Portugal](#) as declarações mensais relativas ao número de unidades de cada produto abrangido no SDR colocadas no mercado.

Estão disponíveis duas opções:

- Carregamento manual (ou “um a um”);
- Carregamento em massa (ou através de ficheiro “.csv”¹) foi concebida para apoiar os Embaladores e os Representantes Autorizados que têm de declarar dados relativos a vários produtos.

1. Prazos

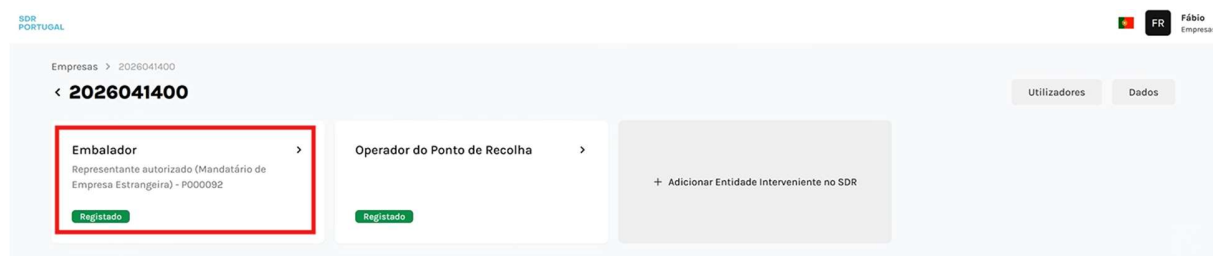
Conforme estabelecido contratualmente, os Embaladores e os Representantes Autorizados, têm de declarar mensalmente o número de unidades dos produtos registados no SDR colocadas no mercado no mês anterior ao mês da declaração. A declaração é desagregada por cada referência de produto.

As funcionalidades de carregamento “manual” ou “em massa” só estão disponíveis durante o período de envio da declaração mensal (período declarativo), fora desse período não é possível submeter ou corrigir dados de colocação no mercado.

O período declarativo decorre do 1º ao 4º dia útil de cada mês, inclusive.

2. Acesso à secção “Colocação no Mercado - Declarações mensais”

Para efetuar ou consultar as declarações mensais no Portal SDR, é necessário aceder ao registo do respetivo Embalador ou Representante Autorizado e depois aceder à sessão “Colocação no Mercado - Declarações mensais (POM)”



¹ CSV “Comma Separated Value (valores separados por vírgulas)”

SDR PORTUGAL

Empresas > 2026041400 > Embalador

< **Embalador**

Dados

Produtos > 4 produtos

Faturas de registo de produtos >

Colocação no mercado de produtos >

Faturas relativas à colocação no mercado de produtos >

Formação e suporte > Em breve

Notícias e avisos

Test
Testing announcement
09.02.2026

Ligações rápidas

SDR Portugal ↗

SDR PORTUGAL

Empresas > 2026041400 > Embalador > Colocação no Mercado (POM)

< **Colocação no Mercado (POM)**

Carregamento manual (ou "um a um") Carregar ".csv"

Filtros

Nome da Empresa	Número de membro	ID do relatório	Tipo de relatório	Período	Submetido
2026041400	C000156	S000156240426003	Standard	26/03	24.04.2026, 13:34:58

Registos por página 25

<< < Página 1 de 1 > >>

3. Carregamento manual ou "um a um"

Selecione a opção **Carregamento manual**

SDR PORTUGAL

Empresas > 2026041400 > Embalador > Colocação no Mercado (POM)

< **Colocação no Mercado (POM)**

Carregamento manual (ou "um a um") Carregar ".csv"

Filtros

Nome da Empresa	Número de membro	ID do relatório	Tipo de relatório	Período	Submetido
2026041400	C000156	S000156240426003	Standard	26/03	24.04.2026, 13:34:58

Registos por página 25

<< < Página 1 de 1 > >>

Selecione o **tipo de relatório** que pretende apresentar:

- "Standard" – para submeter os dados referentes ao período declarativo em curso
- "Correção" – para submeter correções aos dados referentes a períodos declarativos que já terminaram; é possível efetuar correções relativas aos 3 meses anteriores ao período declarativo em curso

SDR Portugal

Declaração mensal de produtos colocados no mercado

Versão 1.0 (27/4/2026)

Se necessário, pode indicar o número de pedido de compra a incluir na fatura.

SDR PORTUGAL

FR Fábio Empresas

Criar declaração de colocação no mercado (POM)

Cancelar

Tipo de relatório *

Escolha a opção de seleção

Standard

Correção

Escolha a opção de seleção

Número do pedido de compra opcional

Mês *

Escolha a opção de seleção

Continuar

Para cada referência dos produtos registados, preencha o número de unidades colocadas no mercado (POM) no período a que respeita a declaração.

Caso não tenham sido colocadas no mercado embalagens, é necessário preencher com “0” (zero), os campos não podem ficar vazios

Quando concluir o preenchimento, é necessário submeter os dados preenchidos.

SDR PORTUGAL

FR Fábio Empresas

Criar declaração de colocação no mercado (POM)

Cancelar

Tipo de relatório

Standard

Número do pedido de compra

-

Ano

2026

Mês

3

Nome do Produto	Código de barras	Quantidade
2026041400 02	26041402	1000
2026041400 04	26041404	900
2026041400 05	26041405	800
Product 2026041400 00	26041400	1000

Submeter

O procedimento para as declarações corretivas é exatamente igual ao descrito, contudo depois de selecionar o tipo de relatório “Correção” será necessário que selecione o mês que pretende corrigir.

Criar declaração de colocação no mercado (POM) Cancelar

Tipo de relatório *

Corretivo x ▼

Padrão

Corretivo

Escolha a opção de seleção ▼

Número do pedido de compra opcional

Mês *

Escolha a opção de seleção ▼

Continuar

Criar declaração de colocação no mercado (POM) Cancelar

Tipo de relatório *

Corretivo x ▼

Padrão

Corretivo

Escolha a opção de seleção ▼

Número do pedido de compra opcional

Mês *

Escolha a opção de seleção ▼

Continuar

O relatório anterior será substituído e ao nível da faturação que será gerada pelo sistema, será assumida a diferença entre o relatório anteriormente submetido e a respetiva correção para o mesmo período.

4. Carregamento “em massa”

Quando um Embalador ou Representante Autorizado pretende apresentar as declarações de listas de produtos mais extensas, recomenda-se a utilização da opção **Carregamento em massa**, que permite preencher simultaneamente os dados referentes a todos os produtos incluídos na respetiva lista de produtos registados.

SDR PORTUGAL

Empresas > 2026041400 > Embalador > Colocação no Mercado (POM)

< Colocação no Mercado (POM)

Carregamento manual (ou "um a um") **Carregar *.csv**

Filtros

Nome da Empresa	Número de membro	ID do relatório	Tipo de relatório	Período	Submetido
2026041400	C000156	S000156240426003	Standard	26/03	24.04.2026, 13:34:58

Registos por página 25

<< < Página 1 de 1 > >>

Quando acede à opção Carregamento em massa, na área **Recursos** são disponibilizados documentos de apoio incluindo o ficheiro excel base com o formato “.csv” para efetuar o preenchimento dos dados a carregar.

Para iniciar é necessário descarregar o ficheiro base com o modelo de declaração de colocação no mercado de produtos pré-gerado a partir da listagem de produtos registados no Portal.

SDR PORTUGAL

Upload de declaração de colocação no mercado de produtos

Cancelar

Tipo de relatório * Standard x

Número do pedido de compra opcional

Ano * 2026

Mês * 3

Ficheiros em formato CSV, máximo 10MB *

Adicionar Ficheiro CSV

Clique ou arraste o ficheiro .csv aqui para fazer o upload

Submissão

Recursos

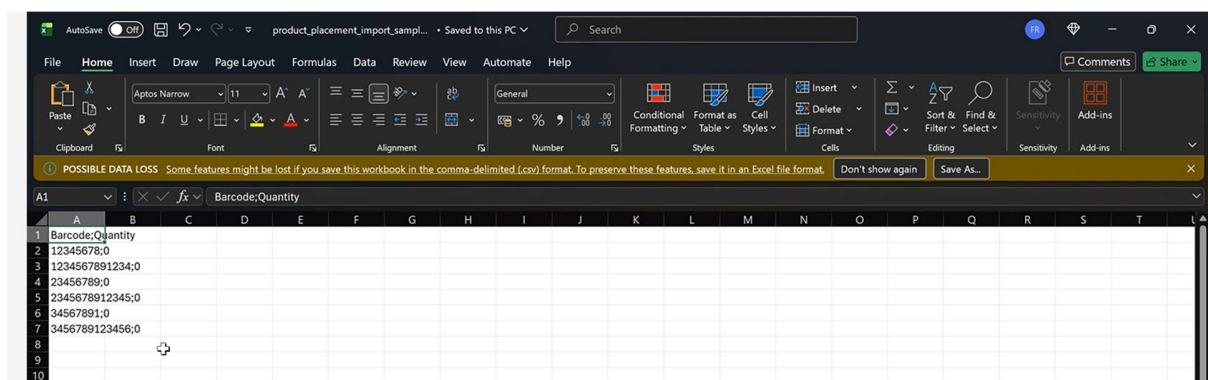
Importar manual

Descarregar o modelo de declaração de colocação no mercado de produtos

É muito importante ter em conta que:

- o ficheiro deve ser preenchido com o número de unidades de cada produto registado colocadas no mercado no decorrer do período a que respeita declaração;
- o ficheiro tem que conter todos os produtos elegíveis registados;
- cada linha corresponde a uma referência ou código GTIN;
- os produtos para os quais não tenha havido movimentos de colocação no mercado no período devem ser preenchidos com “0 (zero)”;
- o tamanho máximo permitido para o ficheiro é de 10 MB;
- se ocorrer um erro, o Portal exibirá uma mensagem a informar o utilizador, sendo necessário efetuar a correção e voltar a submeter o ficheiro;
- se o ficheiro estiver correto e o carregamento for bem sucedido, a declaração é guardada no sistema.

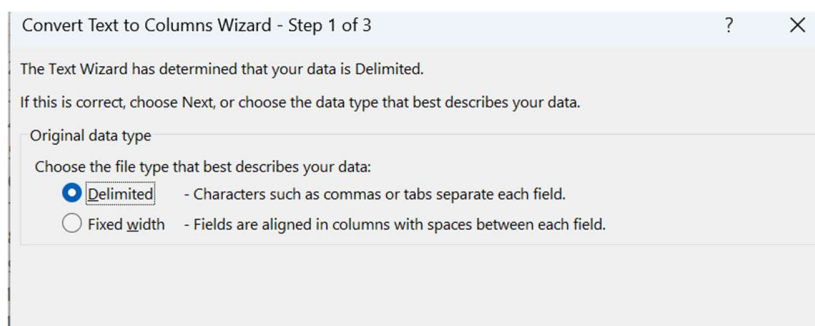
Abaixo apresenta-se um ficheiro-exemplo com a estrutura dos dados em formato “.csv”. Para trabalhar ou importar valores no seu ficheiro, recomenda-se converter a informação para colunas.



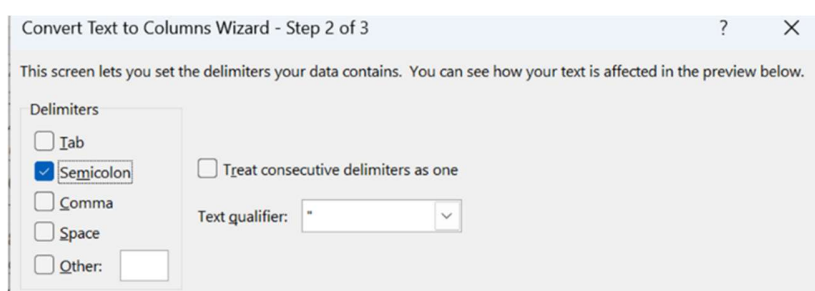
- Selecione a coluna A.
- Selecione o separador «DADOS» e, em seguida, a opção «Texto para colunas» (ver imagem) e o botão «Texto para colunas».



- 3. Certifique-se de que a opção «Delimitado» está selecionada (ver imagem) e, em seguida, clique em <Seguinte>.



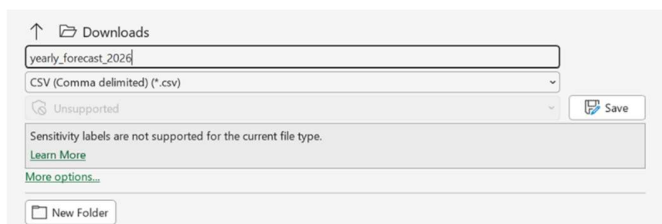
- Certifique-se de que o «Ponto e vírgula» está selecionado (ver imagem) e, em seguida, clique em <Seguinte>.



- A folha de cálculo deverá ficar assim (ver imagem).

	A	B	C	D
1	Barcode	Quantity		
2	83126499	0		
3	9069530310875	0		
4	3266406586570	0		
5	5601151543405	0		
6	8012180588430	0		
7	4469770919312	0		
8	65847126	0		
9	5986425715638	0		
10	2099929905471	0		
11	7598213294475	0		
12				
13				

- Adicione o número de unidades dos produtos na coluna B, “Quantidade”.
- Certifique-se que quando guardar o ficheiro é mantida a extensão .csv (ver imagem).



Uma vez preparado o ficheiro “.csv” com os dados a declarar, é necessário selecionar o tipo de relatório a submeter.


De seguida pode adicionar o ficheiro “.csv” arrastando-o para a janela ou fazendo a sua importação a partir da pasta onde se encontre arquivado.

Upload de declaração de colocação no mercado de produtos Cancelar

Tipo de relatório * Número do pedido de compra opcional

Ano * Mês *

Ficheiros em formato CSV, máximo 10MB *

 product_placement_import_sample.csv 


Uma vez concluída a importação do ficheiro é necessário submeter os dados.

Upload de declaração de colocação no mercado de produtos Cancelar

Tipo de relatório * Número do pedido de compra opcional

Ano * Mês *

Ficheiros em formato CSV, máximo 10MB *

 **Adicionar Ficheiro CSV**
Clique ou arraste o ficheiro .csv aqui para fazer o upload

Submissão

Os relatórios submetidos ficam disponíveis na lista de entrada da secção “Colocação no Mercado - Declarações mensais (POM)”.

Colocação no Mercado (POM) Carregamento manual (ou "um a um") Carregar ".csv"

Filtros

Nome da Empresa	Número de membro	ID do relatório	Tipo de relatório	Período	Submetido
2026041400	C000156	5000156240426003	Standard	26/03	24.04.2026, 13:34:58

Registos por página 25

« < Página 1 de 1 > »

O Embalador ou o Representante Autorizado terá a possibilidade de verificar manualmente e fazer alterações aos dados declarados até ao final do período declarativo.

Assim que o período declarativo terminar, o sistema irá gerar uma fatura para cada Embalador ou Representante Autorizado que tenha enviado a declaração mensal.

No caso de não ter sido apresentada a declaração mensal, o sistema fará uma estimativa, conforme descrito no Anexo 1 do Contrato.

5. Declarações de Retirada do Mercado (RFM)

(a completar – a iniciar a partir de Junho 2026)

6. Histórico de versões

Versão	Data	Resumo das alterações efetuadas